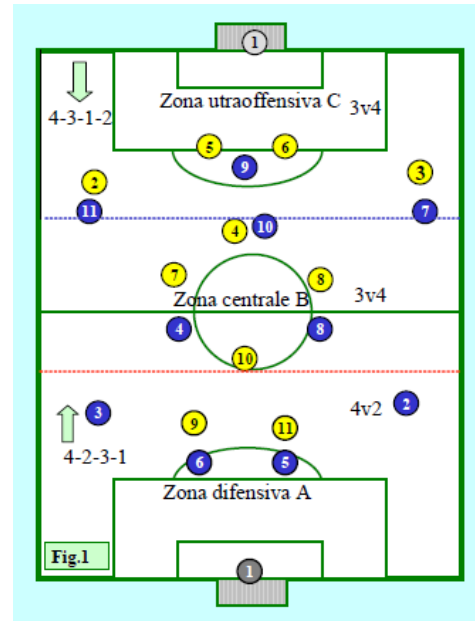


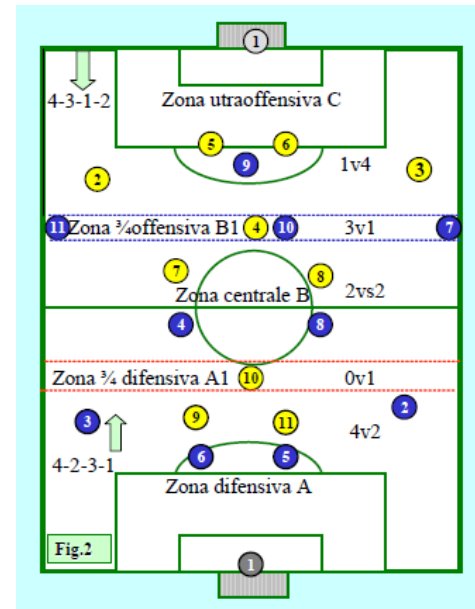
ΑΝΑΛΥΣΗ ΣΥΣΤΗΜΑΤΟΣ 4-2-3-1 ENANTION 4-3-1-2

ΤΑΚΤΙΚΗ ΑΝΤΙΠΑΡΑΘΕΣΗ ΤΩΝ ΣΧΗΜΑΤΙΣΜΩΝ 4-2-3-1 ΚΑΙ 4-3-1-2

Για να κατανοήσουμε καλύτερα την τακτική αντιπαράθεση των δύο σχηματισμών θα πρέπει να χωρίσουμε το γήπεδο σε τρεις οριζόντιες ζώνες και να παρατηρήσουμε την στατική ανάλυση και τοποθέτηση των παικτών σε κάθε γραμμή. Στο σχήμα 1 βλέπουμε τις σχέσεις και τις αντιστοιχίες των δύο διατάξεων στις ζώνες A, B, C.



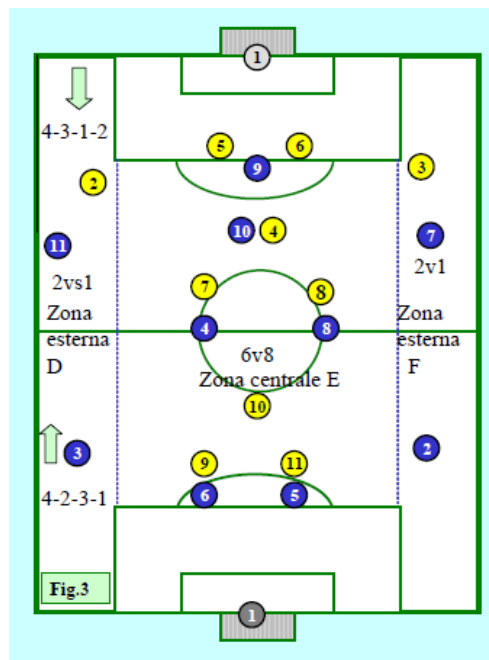
Χαρακτηριστικό των δύο σχηματισμών είναι η ύπαρξη ελεύθερων παικτών που ενεργούν ανάμεσα στις γραμμές. Στο σχηματισμό 4-2-3-1 (μπλε ομάδα) υπάρχει στο επιθετικό τρίτο ένα τμήμα όπου 3 μεσοεπιθετικοί παίζουν στην ουσία εναντίον ενός αμυντικού μέσου του 4-3-1-2 (σχήμα 2) ζώνη B1.



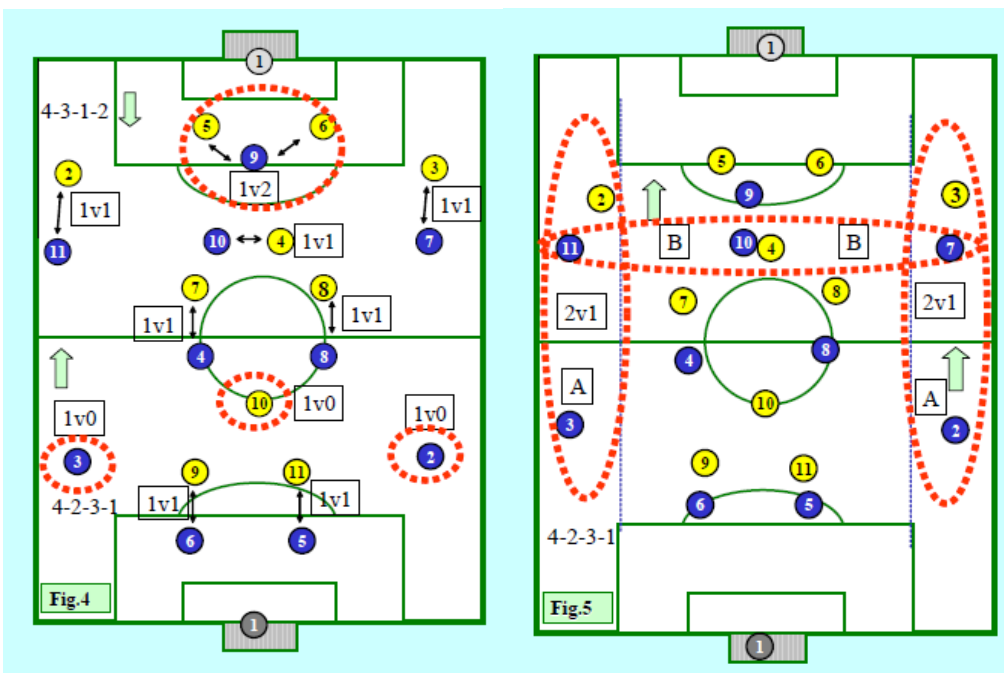
Στο ίδιο σχήμα μπορούμε να παρατηρήσουμε ότι στην ζώνη A1 στο επιθετικό τρίτο του σχήματος 4-3-1-2 (κίτρινη ομάδα) ο επιθετικός μέσος 10 της κίτρινης ομάδας όπως και τη σχέση 2v2 στο κεντρικό τμήμα και 2v4 στο επιθετικό τρίτο.

Μπορούμε να χωρίσουμε το γήπεδο σε τρία κάθετα τμήματα και αυτό μας δίνει την δυνατότητα να κατανοήσουμε τις σχέσεις στις δύο εξωτερικές ζώνες καθώς και στην κεντρική. Ο σχηματισμός 4-2-3-1 υπερτερεί αριθμητικά στις εξωτερικές ζώνες έναντι του σχηματισμού 4-3-1-2 με σχέση 2v1, ενώ στην κεντρική ζώνη το 4-3-1-2 υπερτερεί σε σχέση 8v6 (σχήμα 3).

Soccer Tactics



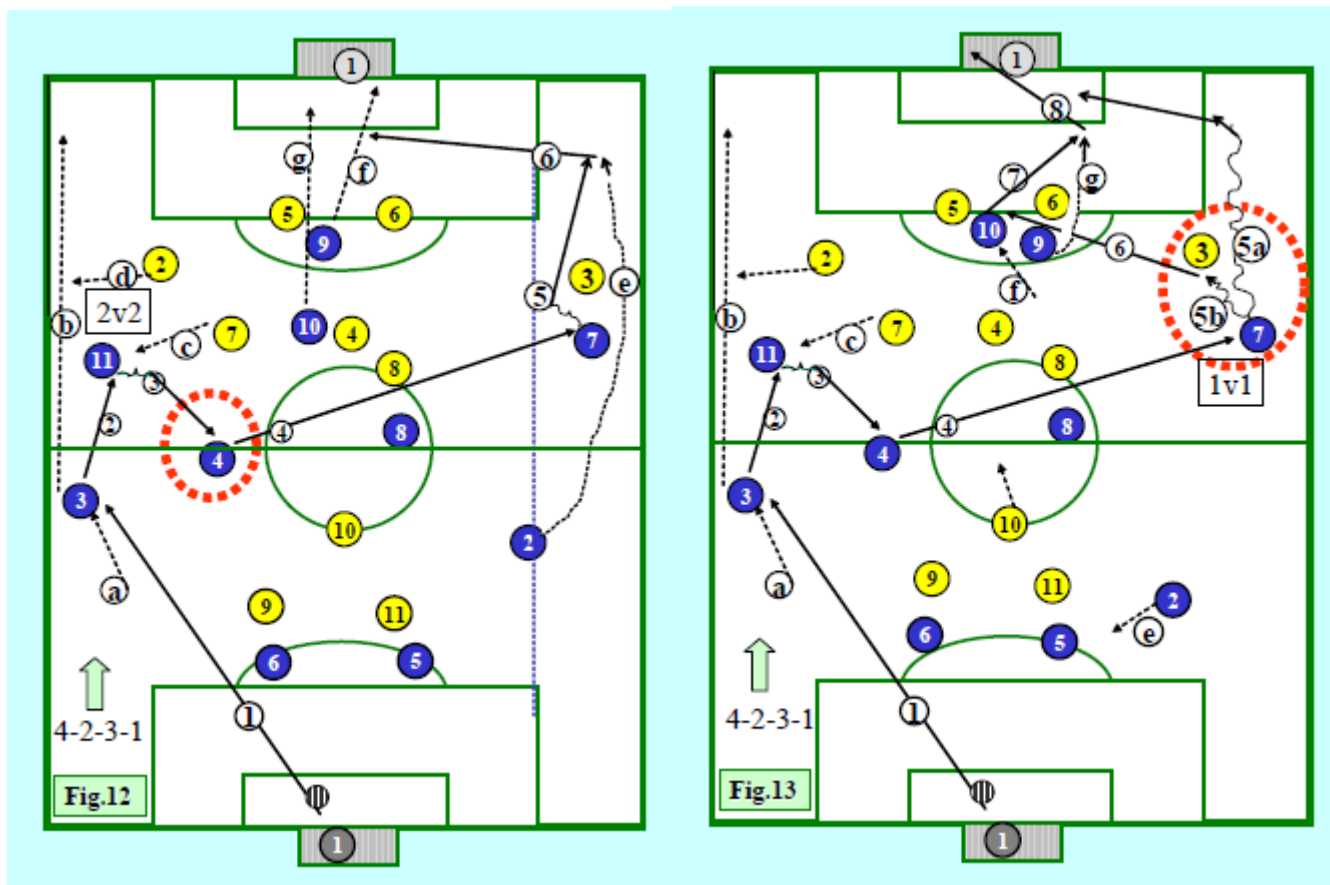
Για την καλύτερη κατανόηση της τακτικής αντιπαράθεσης μπορούμε να χρησιμοποιήσουμε το σχήμα 4, όπου φαίνονται ξεκάθαρα οι ατομικές αντιστοιχίες σε όλους τους χώρους του γηπέδου. Τα σημεία υπεροχής του 4-2-3-1 απεικονίζονται πολύ καθαρά στο σχήμα 5, όπου φαίνονται οι σχέσεις 2v1 στους πλάγιους χώρους και η σχέση 3v1 στον οριζόντιο χώρο μπροστά από την αμυντική γραμμή του 4-3-1-2 εφόσον οι πλάγιοι επιθετικοί 4 και 7 της μπλε ομάδας δεν ανεβαίνουν.



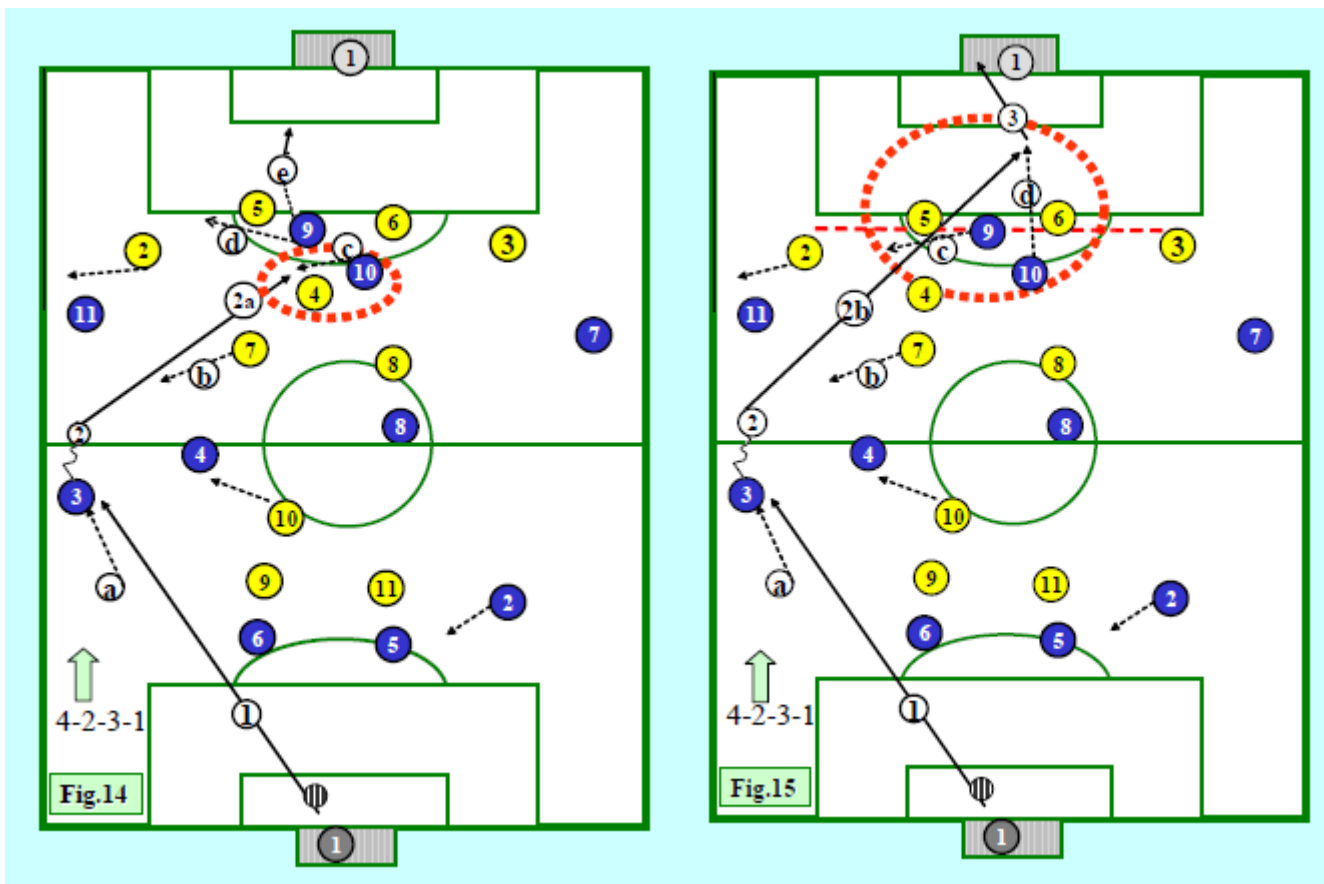
Ο πλάγιος αμυντικός 3 με κίνηση προσπεράσματος (overlapping) δημιουργεί συνθήκες 2v1 και σεντράρει στην αντίπαλη περιοχή όπου έχουν διεισδύσει με διαφορετική τροχιά και κατεύθυνση οι συμπαίκτες του 9, 10, 7 και 8

που έρχεται σαν τρέιλερ. Στην περίπτωση που η κίτρινη ομάδα προσαρμοστεί και εξαλείψει το αριθμητικό πλεονέκτημα για την μπλε ομάδα, τότε ο ακραίος επιθετικός 11 μπορεί να μεταβιβάσει στον κεντρικό μέσο 4 και αυτός άμεσα μπορεί να αλλάξει τον χώρο εκδήλωσης της επίθεσης και να μεταβιβάσει στην απέναντι πλευρά (αδύνατη) όπου η προώθηση του αμυντικού 2 δημιουργεί συνθήκες υπεραριθμίας 2v1 στον πλάγιο εξωτερικό χώρο (σχήμα 12).

Μία διαφορετική επιλογή απεικονίζεται στο σχήμα 13, όπου ο τελικός παραλήπτης 7 της μπλε ομάδας έχει την ικανότητα και την δυνατότητα να πάει σε κατάσταση 1v1 με τον αντίπαλο αμυντικό 3 της κίτρινης ομάδας. Κατά την μονομαχία αυτή μπορεί να επιτεθεί από τον εξωτερικό χώρο και να σεντράρει ή να διεισδύσει προς το εσωτερικό του γηπέδου και να μεταβιβάσει στους επιθετικούς 9 και 10 που έχουν διεισδύσει στην αντίπαλη περιοχή.

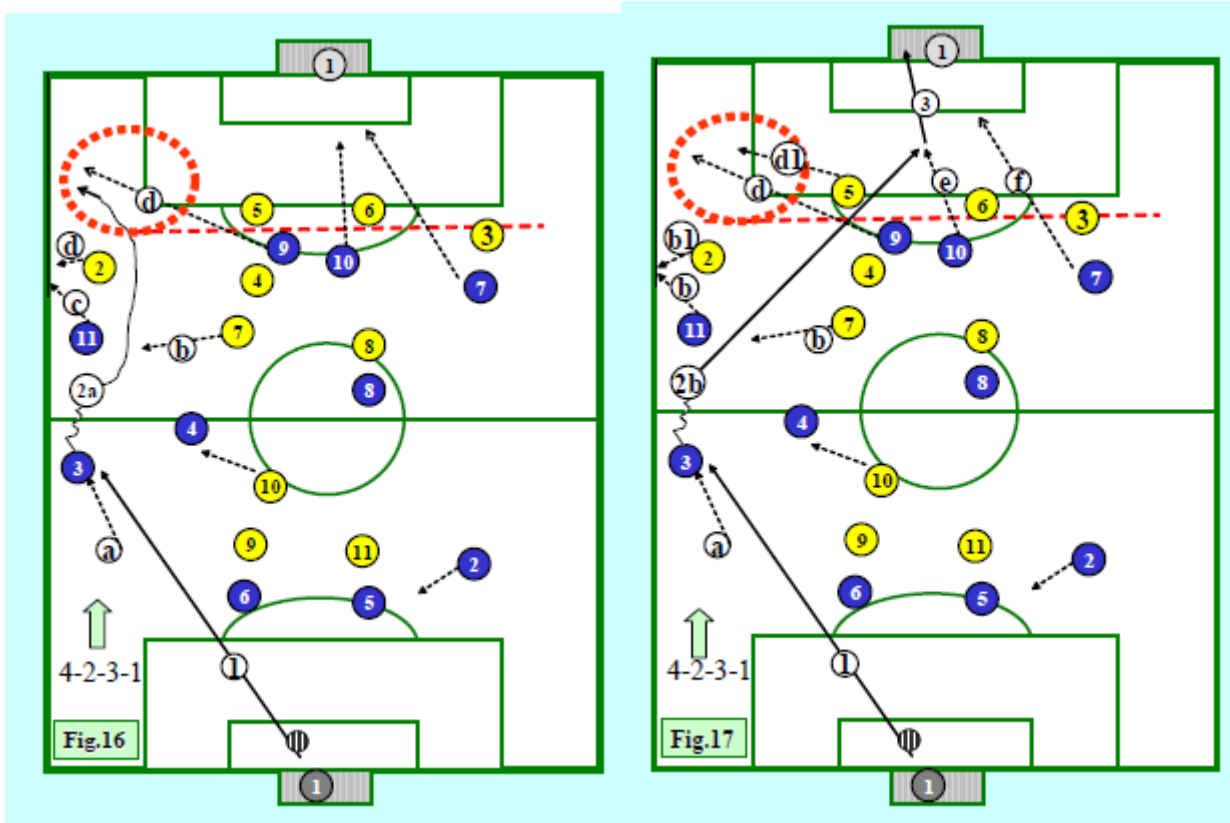


Η ανάπτυξη από τους πλάγιους χώρους έχει πολλές επιλογές και θα πρέπει πάντα να υπάρχει εκμετάλλευση της αριθμητικής υπεροχής όπου και όταν υπάρχει στο σχήμα 14 βλέπουμε μία προβλέψιμη και αντιμετώπιση επιλογή από την κίτρινη ομάδα γιατί η μεταβίβαση του αμυντικού 3 της μπλε ομάδας προς τον μεσοεπιθετικό 10 μπορεί εύκολα να αποτραπεί από την έγκαιρη τοποθέτηση του 4 της κίτρινης ομάδας. Η πιο σωστή εκδήλωση της επιθετικής ενέργειας παρουσιάζεται στο σχήμα 15 όπου η μεταβίβαση του πλαισίου αμυντικού έχει στόχο τον μεσοεπιθετικό 10 που κινείται στον χώρο ανάμεσα από τους δύο κεντρικούς αμυντικούς.



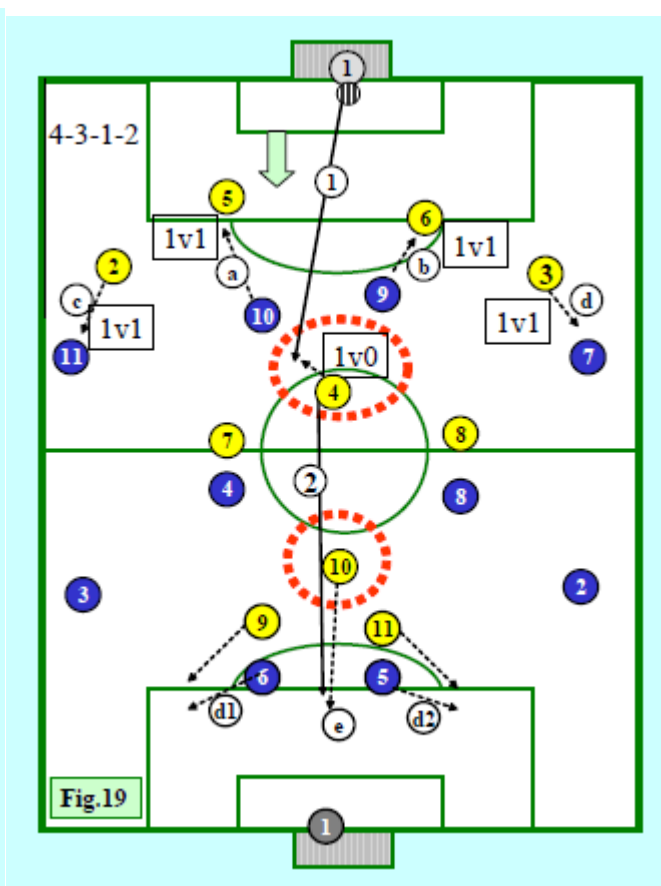
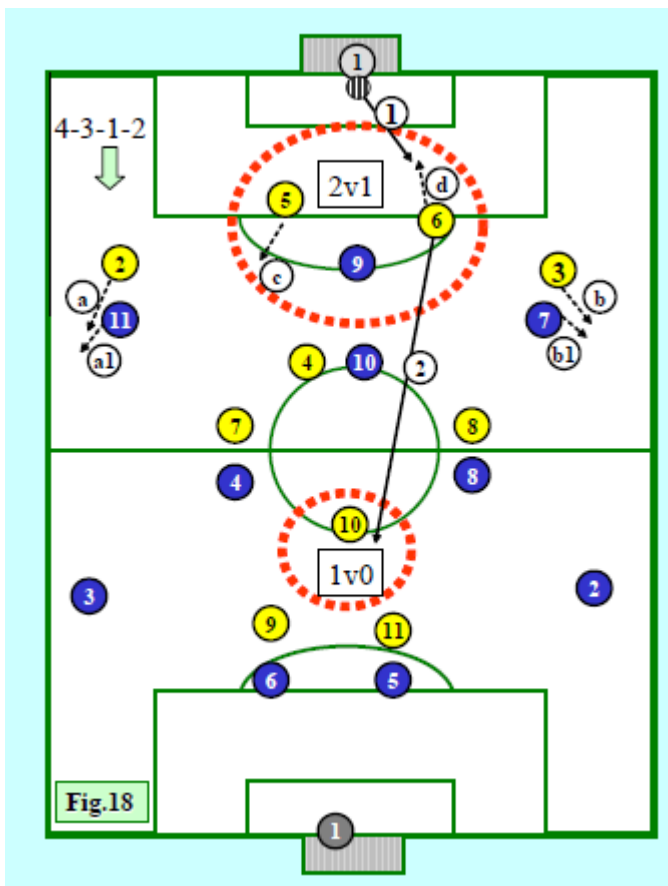
Στην περίπτωση που ο κεντρικός επιθετικός κινείται προς το εξωτερικό τότε ο αμυντικός 3 μπορεί να μεταβιβάσει την μπάλα στον χώρο πίσω από τον πλάγιο αντίπαλο αμυντικό για να την διεκδικήσει ο επιθετικός 9 που κινείται προς τον χώρο αυτό (σχήμα 16).

Στην περίπτωση δε που ο αμυντικός 5 της κίτρινης ομάδας παρακολουθήσει την κίνηση του επιθετικού 9, τότε δημιουργείται κενό στον κεντρικό άξονα της αντίπαλης άμυνας όπου μπορούν να διεισδύσουν ο μεσοεπιθετικός 10 και ο απέναντι ακραίος επιθετικός 7 για να υποδεχτούν την μεταβίβαση του 3. (σχήμα 17).

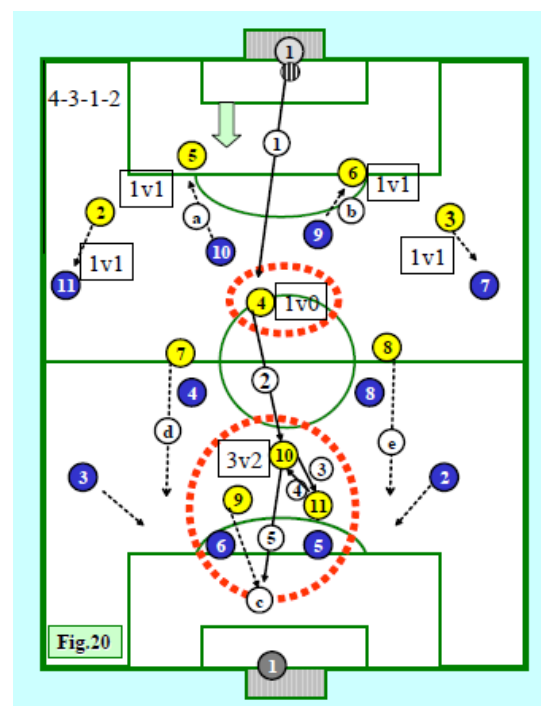


ΕΠΙΘΕΤΙΚΗ ΑΝΑΠΤΗΞΗ ΤΟΥ 4-3-1-2

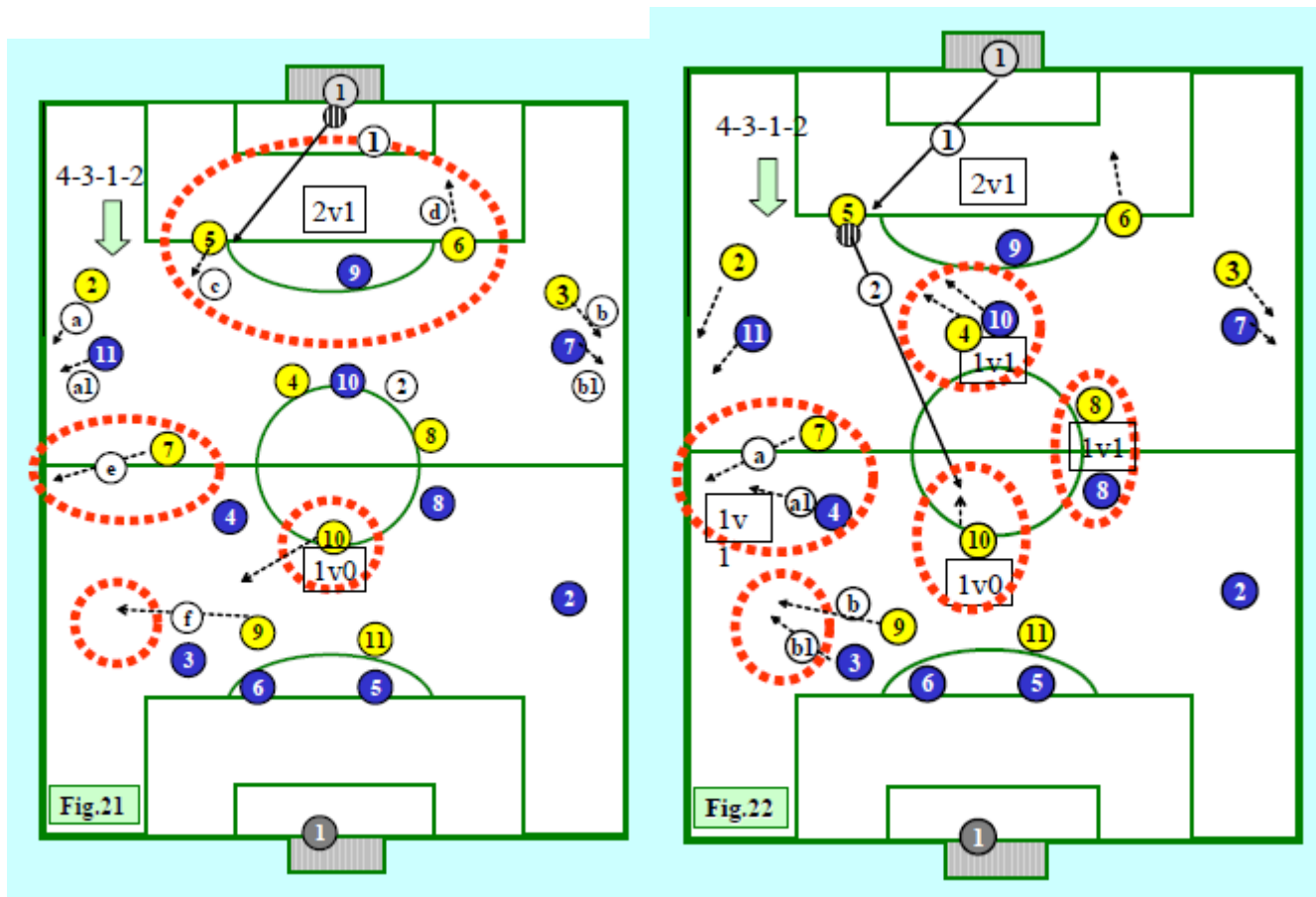
Όπως παρατηρούμε στο σχήμα 18 το πλεονέκτημα της κίτρινης ομάδας βρίσκεται στον κεντρικό άξονα και συγκεκριμένα στη σχέση 2v1 των κεντρικών αμυντικών 5, 6 με τον αντίπαλο επιθετικό και στη σχέση 1v0 του μεσοεπιθετικού 10 που παίζει χωρίς προσωπικό αντίπαλο. Στην περίπτωση που είναι αδύνατη η ανάπτυξη από τους κεντρικούς αμυντικούς τότε ο αμυντικός μέσος 4 θα πρέπει να ενεργοποιηθεί και να πάρει πρωτεύοντα ρόλο στην ανάπτυξη ζητώντας την μπάλα από τον τερματοφύλακα στο σχήμα 19 βλέπουμε μια τέτοια εξέλιξη και ακόμη μπορούμε να παρατηρήσουμε την κίνηση προς τα έξω των δυο επιθετικών της κίτρινης ομάδας 9 και 11, μια κίνηση που ανοίγει διάδρομο και ελεύθερο χώρο στον μεσοεπιθετικό 10 να υποδεχτεί την μεταβίβαση του 4 και να ολοκληρώσει την επιθετική ενέργεια.



Η ανάπτυξη του 4-3-1-2 θα πρέπει να εστιάζεται στην τροφοδότηση του αμυντικού μέσου 4 και στη συνέχεια στη μεταφορά της μπάλας στον μεσοεπιθετικό 10 που κινείται στον χώρο μπροστά από το αντίπαλο κεντρικό αμυντικό τμήμα με τη σχέση 3v2 να είναι πάντα εφικτή αν συνδυαστεί με την προώθηση των κεντρικών μέσων 7 και 8 ώστε να αναγκάσουν τους πλάγιους αμυντικού 2 και 3 να μείνουν μαζί τους και να μην προσφέρουν κάλυψη στους κεντρικούς αμυντικούς. (σχήμα 20)



Στην περίπτωση του η ανάπτυξη ξεκινά από τους κεντρικούς αμυντικούς 5 ή 6 είναι απαραίτητος ένας συνδυασμός κινήσεων από τους παίκτες της κίτρινης ομάδας για να δημιουργήσουν ευνοϊκές συνθήκες για την εκδήλωση της επίθεσης. Όπως βλέπουμε στο σχήμα 21, ο μέσος 7 θα πρέπει να κινηθεί προς τα πλάγια του γηπέδου. Την ίδια κίνηση θα πρέπει να κάνει και ο επιθετικός 9 όπως και ο μεσοεπιθετικός 10 θα πρέπει να τοποθετηθεί πίσω από την πλάτη των αντιπάλων κεντρικών μέσων. Αν η αντίπαλη ομάδα προσαρμοστεί στον συνδυασμό αυτό του κινήσεων και ο κεντρικός μέσος 4 της μπλε ομάδας ακολουθήσει την κίνηση του 7 προς τον εξωτερικό χώρο του γηπέδου τότε ελευθερώνεται ο διάδρομος για να μεταβιβάσει την μπάλα ο κεντρικός αμυντικός 5 στον μεσοεπιθετικό 10. (σχήμα 22)

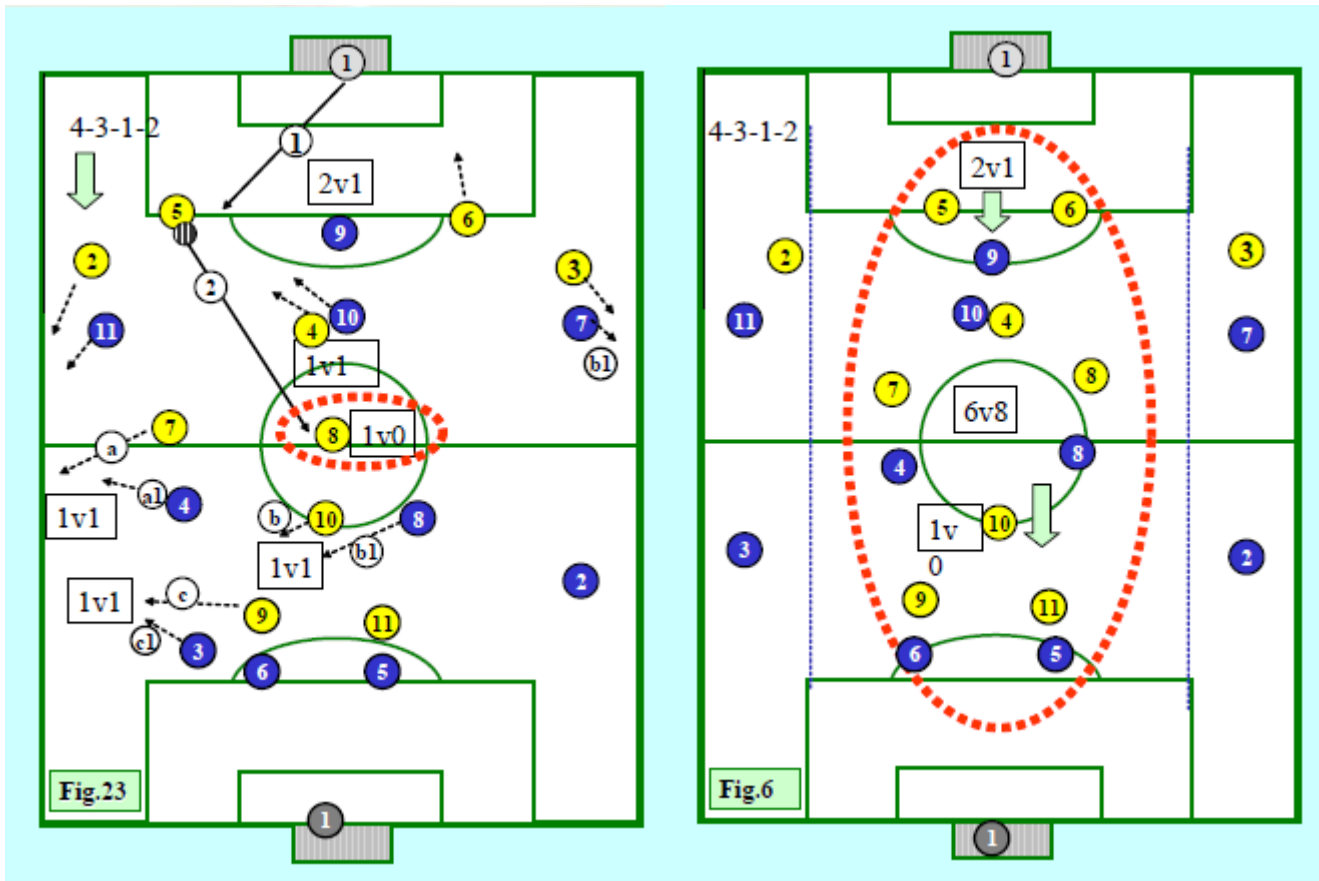


Στο παραπάνω σχήμα θα πρέπει να παρατηρήσουμε και την κίνηση του επιθετικού 9 προς τον εξωτερικό χώρο, μια κίνηση που κρατά τον αμυντικό 3 στη θέση του και αναγκάζει τον μέσο 4 να ακολουθήσει τον 7 στα πλάγια του γηπέδου ελευθερώνοντας τον κεντρικό διάδρομο. Ακόμη, μπορούμε να δούμε και την προώθηση των πλαγίων αμυντικών 2 και 3 ώστε να αναγκάσουν τους ακραίους επιθετικούς 11 και 7 να παραμείνουν μαζί τους.

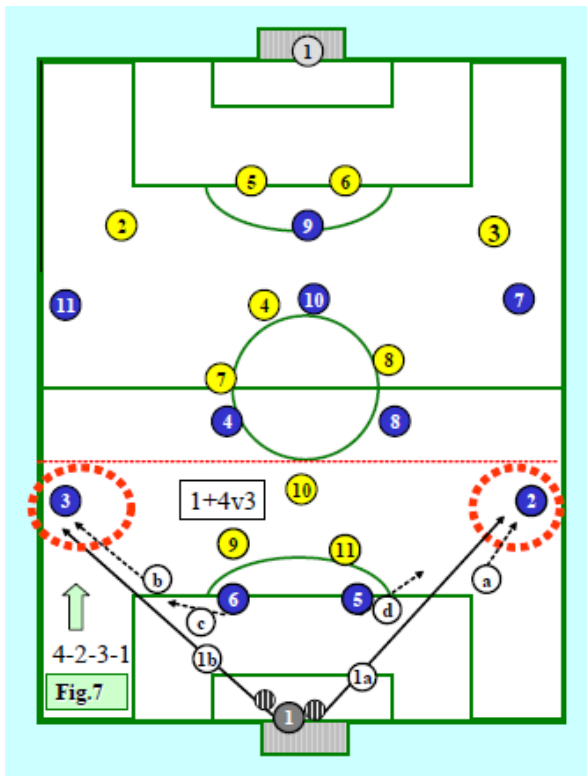
Στο σχήμα 23 βλέπουμε την εναλλακτική επιλογή της μεταβίβασης από τον κεντρικό αμυντικό 5 στην περίπτωση που ο δεύτερος κεντρικός μέσος 8 της κίτρινης ομάδας παρακολουθήσει και μαρκάρει τον μεσοεπιθετικό 10. Ο αμυντικός 5 μπορεί στην περίπτωση αυτή να μεταβιβάσει στον μέσο 8 που θα παίζει ελεύθερος από μαρκάρισμα πολύ ψηλά αποφεύγοντας έτσι το ατομικό μαρκάρισμα από τους πλάγιους αμυντικούς της κίτρινης ομάδας 2 και 3. Από την άλλη πλευρά ο σχηματισμός 4-3-1-2 υπερτερεί αριθμητικά στον κεντρικό άξονα όπως παρουσιάζεται

Soccer Tactics

ξεκάθαρα στο σχήμα 6. Η αριθμητική υπεροχή εκφράζεται με την σχέση 8v6 και αποτελεί πλεονέκτημα για τη διάταξη αυτή η ανάπτυξη της επιθετικής τακτικής από τον χώρο αυτό όπως θα δούμε παρακάτω.



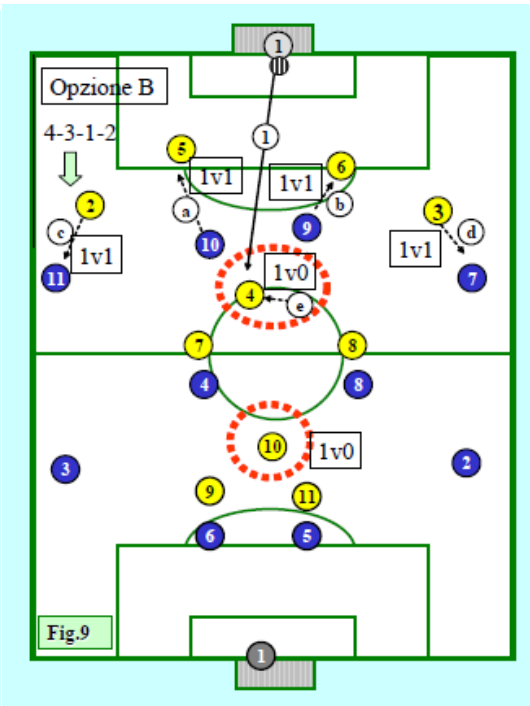
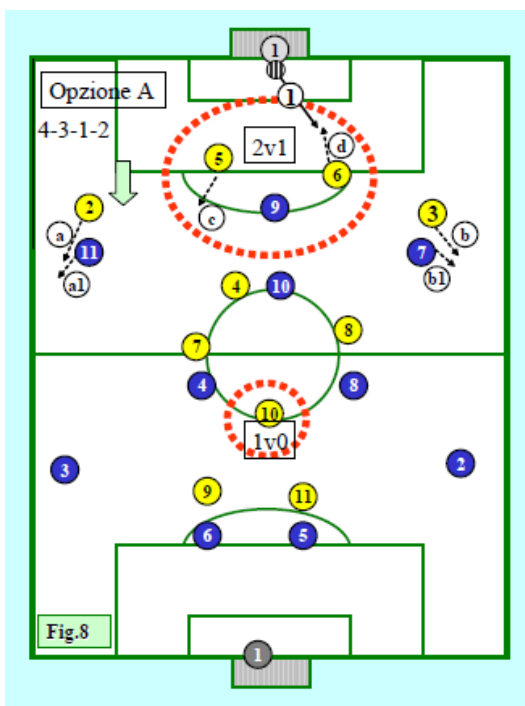
ΧΤΙΣΙΜΟ ΕΠΙΘΕΣΗΣ ΑΠΟ ΤΗΝ ΑΜΥΝΑ



Η επιθετική ανάπτυξη για την μπλε ομάδα (4-2-3-1) θα πρέπει να ξεκινά από την άμυνα και λόγω της σχέσης 1 τ/40 + 4v3 θα πρέπει να χρησιμοποιήσει όλο το πλάτος του γηπέδου τοποθετώντας τους πλαγίους αμυντικούς πολύ ανοιχτά και ελεύθερους να υποδεχτούν μία μεταβίβαση από τον τερματοφύλακα, σχήμα 7.

Η αντίστοιχη επιθετική ανάπτυξη για την κίτρινη ομάδα (4-3-1-2) θα πρέπει να ξεκινά από τους δύο κεντρικούς αμυντικούς μιας και έχουν να αντιμετωπίσουν μόνο έναν αντίπαλο επιθετικό. Η κίνηση των δύο πλαγίων αμυντικών της κίτρινης ομάδας 2 και 3 προς τα εμπρός αναγκάζει τους επιθετικούς 11 και 7 της μπλε ομάδας να τους ακολουθήσουν, διευκολύνοντας έτσι το ξεμαρκάρισμα και την τοποθέτηση των δύο κεντρικών αμυντικών 5 και 6 που πραγματοποιούν αντίθετη κίνηση c και d όπως φαίνεται στο σχήμα 8.

Στην περίπτωση που ο μεσοεπιθετικός 10 της μπλε ομάδας προωθηθεί για να μαρκάρει τον ελεύθερο κίτρινο αμυντικό 5 τότε η ανάπτυξη για την κίτρινη ομάδα θα πρέπει να ξεκινήσει μέσω του κεντρικού μέσου 4 που μπορεί ελεύθερος να υποδεχτεί μία μεταβίβαση από τον τερματοφύλακα, σχήμα 9.



ΕΠΙΘΕΤΙΚΗ ΑΝΑΠΤΥΞΗ ΑΠΟ ΤΟΥΣ ΠΛΑΓΙΟΥΣ ΧΩΡΟΥΣ ΓΙΑ ΤΟ 4-2-3-1.

Στα σχήματα 10 και 11 μπορούμε να παρατηρήσουμε την εκδήλωση της επιθετικής ανάπτυξης από τους πλάγιους χώρους για την μπλε ομάδα.

